

Nummer:

Gefahrstoff-

Betrieb:

BETRIEBSANWEISUNG



Arbeitsplatz:

Tätigkeitsbereich:






ANWENDUNGSBEREICH

Aceton

GEFAHREN FÜR MENSCH UND UMWELT

 <p>Gefahr</p>	<ul style="list-style-type: none"> • Flüssigkeit und Dampf sind leicht entzündbar. Dampf- / Luftgemische können explosionsfähige Atmosphäre bilden. • Dämpfe sind schwerer als Luft und können durch Leitungen, Rohre und Kanalisation kriechen und u. U. noch in Entfernung explosionsgefährlich sein. • Aceton verursacht schwere Augenreizung, führt u.U. bis zur Hornhauttrübung. • Aceton entfettet die Haut. Bei längerem oder dauerndem Kontakt führt dies zu spröder, rissiger Haut und begünstigt dadurch die Ekzembildung. • Dämpfe können Benommenheit und Schläfrigkeit verursachen. 	
---	---	---


SCHUTZMASSNAHMEN UND VERHALTENSREGELN

  	<ul style="list-style-type: none"> • Dämpfe / Aerosole nicht einatmen. Bei geringfügigen Arbeiten sehr gut lüften / Bei hohen Konz. / größeren Mengen Schutzmaske mit Filter AX / umluftunabhängiges Atemschutzgerät tragen. Umgang im Abzug bzw. bei örtlicher Absaugung <i><nichtzutreffendes streichen></i>. • Hautkontakt vermeiden. Flammensichere und antistatische Schutzkleidung tragen. • Schutzbrille benutzen und Schutzhandschuhe Butylkautschuk 0,7 mm (Vollkontakt) oder Naturlatex 0,6 mm (Spritzkontakt) tragen. • Zündquellen fernhalten, Maßnahmen gegen elektrostatische Aufladung treffen. • Nur gegen Aceton beständige, bruchsichere, gekennzeichnete Behältnisse benutzen. • Im Labor nur Mengen für den Handgebrauch vorhalten. Behälter an gut gelüftetem Ort aufbewahren. • Aceton und damit getränkte Putzlappen etc. in dicht geschlossenen Gefäßen, an gut belüftetem Ort, von Zünd- und Wärmequellen entfernt lagern. • Hautschutzplan beachten. Essen, Trinken, Rauchen und Aufbewahren von Nahrungs- und Genußmitteln im Arbeitsraum ist untersagt. • Stabilität und chemische Reaktivität (gefährliche Reaktionen) beachten, nicht mit oxidierend wirkenden Stoffen und starken Reduktionsmitteln in Kontakt bringen oder zusammen lagern. • Nicht in die Kanalisation gelangen lassen. 	 
---	--	--

VERHALTEN IM GEFAHRFALL

<ul style="list-style-type: none"> • Bei Bränden sofern gefahrlos möglich bereitgehaltene Löschmittel (CO₂, Schaum, Pulver) einsetzen; nächster Standort: _____ . Behälter mit Sprühstrahl kühlen. • Brandgase sind gefährlich; Eigenschutz beachten; Dämpfe / Gase nicht einatmen. • Bei verschüttetem Aceton sehr gut lüften, Zündquellen vermeiden und das ausgelaufene Material mit bereitgestelltem Universalchemikalienbinder aufnehmen und entsorgen. • O. g. Schutzausrüstung tragen. • Bei vermuteten hohen Raumluftkonzentrationen Raum nur mit Schutzmaske (Filter AX) bzw. umluftunabhängigem Atemschutz betreten. <i><nichtzutreffendes streichen></i> 	<p>NOTRUF:</p>
---	-----------------------

ERSTE HILFE

	<ul style="list-style-type: none"> • <u>Hautkontakt:</u> Kontaminierte Kleidung sofort ausziehen. Mit Wasser abspülen. • <u>Augenkontakt:</u> Mit viel Wasser bei geöffnetem Lidspalt spülen. Augenarzt kontaktieren. • <u>Nach Einatmen:</u> Für Frischluft sorgen, bei anhaltenden Beschwerden Arzt aufsuchen. • <u>Nach Verschlucken:</u> Mund mit Wasser ausspülen, 1-2 Glas Wasser trinken; kein Erbrechen herbeiführen (Aspirationsgefahr), Sofort Arzt hinzuziehen und Verpackung oder Etikett vorzeigen. • <u>Verbrennungen:</u> Brennende Person ablöschen; mit heißen Stoffen behaftete Kleidung sofort entfernen; auf der Haut fest haftende Stoffe nicht entfernen; lokale Kaltwasseranwendung; vor Wärmeverlust schützen; Kontrolle von Bewusstsein, Atmung und Kreislauf. 	<p>NOTRUF:</p>
<p>Tel. Ersthelfer: _____ Tel. Arzt: _____ Tel. Vorgesetzter: _____</p>		

SACHGERECHTE ENTSORGUNG

<ul style="list-style-type: none"> • Reste und Aufsaugmaterial gemäß Anweisung Nr. entsorgen. • Vollständig entleerte und entgaste Behälter der Wiederverwertung zuführen. 	
---	--

Erstellt am:

Nächste Überprüfung am:

Verantwortlicher:

Unterschrift

Verantwortlicher: